



CIA sa  
Rue Mathieu Carpentier 41 E  
B-4920 AYWAILLE

Téléphone +32 (0)4/382 22 18  
Téléfax +32 (0)4/382 12 11  
<http://www.cia-sa.be>  
[Info@cia-sa.be](mailto:Info@cia-sa.be)

## Licence Étudiant pour ArchiCAD

- A qui s'adresse ArchiCAD version étudiant
  - Composition de la Version Étudiant
  - Obtenir la version étudiant. Résumer du processus. Détail aux pages suivantes
- Processus d'enregistrement
  - Step 1 - Registration(Enregistrement)
  - Step 2 - Verify your e-mail address (Vérification adresse mail)
  - Dans votre boîte mail
  - Step 3 - Confirm your account and set password (Confirmation compte et mot de passe)
  - Step 4 - Register for the free One-year license (Enregistrer licence 1 an)
- En cliquant sur "Register for free one year licence"
  - Thank you for taking the time to apply for a one-year license!
  - Envoi des documents à CIA sa
- En cliquant sur "ArchiCAD 30 day Licence Download"
  - Download ArchiCAD French
  - Installation de ArchiCAD
- Lorsque la licence trente jours arrive à échéance
- FAQ
  - Que se passe t-il lorsque la licence un an arrive à échéance?
  - Se connecter à myarchicad.com avec son compte
  - Pour vérifier l'état de la licence
  - Inscription: Je n'ai pas reçu l'e-mail de confirmation.
  - Problème d'Installation: fichiers manquants
  - Problème d'Installation
  - Le numero de série est-il multiplateforme(PC-MAC)
  - Panneau de renouvellement de licence non affiché
  - Problème de renouvellement de licence (ArchiCAD13)
  - A Propos de ArchiCAD
  - A Propos de CIA

# A qui s'adresse ArchiCAD version étudiant

---

- Vous êtes étudiant en architecture, en dessin en construction ou équivalent en Belgique ou au Grand Duché, ArchiCAD dernière version est gratuite pour vous durant toutes les années d'études pour la réalisation de vos projets scolaires.
- En tant qu'étudiant utilisateur d'ArchiCAD enregistré, vous pourrez bénéficier de la remise pour jeune architecte pendant une période allant de 6 mois après votre inscription et 3 ans après l'obtention de votre diplôme. ArchiCAD gratuit aujourd'hui et moins cher demain ...

## Composition de la Version Étudiant

---

- Dernière version d'ArchiCAD full opérationnelle (pas démo)
- Activation par numéro de série
- Protection par Logo à l'écran et sur les sorties
- Import/export DXF/DWG, 3DS, ...
- Seule la version étudiant est compatible avec la version école.
- Les fichiers créés par la version étudiante ouverts dans la version professionnelle transforme celle-ci en version étudiante.

## Obtenir la version étudiant. Résumé du processus. Détail aux pages suivantes

---

Où?	Action
www.myarchicad.com	Enregistrement(Création d'un compte)
Boîte mail	Confirmation enregistrement
www.myarchicad.com	Choix de mot de passe
www.myarchicad.com	Chargement ArchiCAD <ul style="list-style-type: none"><li>○ Licence 30 Jours*</li><li>○ Licence 1 an</li></ul>

\*Au bout de trente jours, le brevet d'utilisation d'ArchiCAD version temporaire expire et un message au lancement d'ArchiCAD vous enjoint de fournir un nouveau numéro de série valable un an. Pour obtenir ce numéro de série, vous devez fournir une attestation de fréquentation scolaire ainsi qu'une copie de votre carte d'étudiant auprès de la société CIA sa

# Processus d'enregistrement

GRAPHISOFT. | MYARCHICAD.COM ArchiCAD's Official Registration and Download Page

Home News Contact Link to Us GRAPHISOFT

Account login  
Email:   
Password:   
  
[Forgot Your Password?](#)

**Note:** If you are already registered at [eduregistration.graphisoft.com](http://eduregistration.graphisoft.com), please enter your most recent serial number here to continue.

Old Serial Number:

**Download ArchiCAD for FREE**  
Click on one of the Pictures to get started >>>

MyArchicad.com

Student  
Teacher  
School  
Professional

Resources  
Special Note for Mac PPC Users  
Online Documentation  
ArchiCAD Wiki  
Hotfixes & Updates  
Parametric Objects

Communities  
ArchiCAD-Talk  
ArchitectsJURY  
ArchiCAD on Youtube  
[ArchiCAD on Facebook](#)  
[ArchiCAD on Twitter](#)

Site  
Terms of Use  
Privacy Policy  
Feeds

- o Allez sur <https://www.myarchicad.com/>
- o Cliquez sur "Student" pour créer votre compte.

## Step 1 - Registration(Enregistrement)

- o Dans cette première étape après avoir renseigné votre région vous devez indiquer votre prénom, nom et adresse mail (que vous devez confirmer dans un champs supplémentaire) ainsi que la version de langue d'ArchiCAD que vous voulez télécharger.

First Name:*	<input type="text"/>
Last Name:*	<input type="text"/>
You are now Downloading:	<input type="text"/>
Please select	<input type="text"/>
e-mail:*	<input type="text"/>
Re-enter e-mail:*	<input type="text"/>

## Step 2 - Verify your e-mail address (Vérification adresse mail)

---

- Un message de confirmation vous est envoyé à votre adresse mail.

### Dans votre boîte mail

---

- Un lien vous est fourni vers myarchicad.
- En cliquant sur ce lien vous accédez à l'étape 3 de la création de votre compte.
- D'autre part le mail vous renseigne sur les informations actualisées vous concernant susceptible d'être demandées par le système: votre adresse **e-mail** et votre **code de vérification**

Exemple (non fonctionnel):

**e-mail:**                    adresseetudiant@hotmail.com

**Vérification Code:**    3d8002ae000000005fe7x49x62935921

## Step 3 - Confirm your account and set password (Confirmation compte et mot de passe)

---

- Trois champs: Dans le premier vient prendre place le Code de vérification.
- Dans le second champ vous devez rentrer un **mot de passe**.
- Dans le troisième champ vous devez confirmer le mot de passe.

Vérification Code *
<input type="text" value="3d8002af000000005fe7x49x62935921"/>
Password *
<input type="text"/>
Retype Password *
<input type="text"/>

- Pour vous connecter à votre compte vous devrez fournir l'**adresse mail** ainsi que le **mot de passe**.

## Step 4 - Register for the free One-year license (Enregistrer licence 1 an)

---

Un message vous confirme que vous êtes bien inscrit sur myarchicad.

- En cliquant sur "**Register for the free One-year license**": Vous trouvez les formalités pour obtenir une version gratuite pour 1an.
- En cliquant sur "**ArchiCAD 30-day License / Download**". Vous pouvez lancer le téléchargement d' ArchiCAD.

Pour charger et utiliser immédiatement ArchiCAD, choisissez "ArchiCAD 30-day License / Download". Vouvez utiliser ArchiCAD pour 30 jours.

Au terme de ces 30 jours vous serez invité à effectuer les formalités pour une activation de 1 an.

Vous pouvez déjà engager les demandes pour une activation de 1 ans en cliquant sur "Register for the free One-year license"

## En cliquant sur "Register for free one year licence"

---

- Vous trouvez ici les formalités pour obtenir une version gratuite pour 1an.

Nom de l'école:*	<input type="text" value="Ecole d'Architecture"/>
Type d'Ecole:*	<input type="text" value="University/College"/>
Adresse de l'école:*	<input type="text" value="Rue F.Kennedy"/>
Ville:*	<input type="text" value="BRUXELLES"/>
Faculté:	<input type="text"/>
Numero d'identifiant de la carte étudiant:*(Ce champs doit être rempli par une valeur quelconque si la carte d'étudiant ne possède pas d'ID).	<input type="text"/>
Numero de téléphone*	<input type="text"/>
Enseigne-t-on ArchiCAD ou a-t-on le projet d'enseigner ArchiCAD dans votre école?	
	<input type="radio"/> No
	<input type="radio"/> Plan to in the Future
	<input checked="" type="radio"/> Yes
Date présumée d'obtention de diplôme (Format MM/YYYY):*	<input type="text" value="06/2012"/>
...	

Thank you for taking the time to apply for a one-year license!

---

- Une fenêtre vous renseigne que la procédure a réussi.
- Un mail de confirmation est envoyé à l'adresse mail fournie.

### Envoi des documents à CIAsa

---

- Votre demande pour une licence d'un an a été enregistrée.
- Vous devez désormais envoyer les documents suivants nécessaires pour prouver votre statut d'étudiant:

- Une Copie de votre carte d'étudiant
- Une attestation de fréquentation scolaire originale

- A l'adresse suivante:

**CIA sa**  
**Rue Mathieu Carpentier, 41 E**  
**4920 Aywaille**

Téléphone +32 (0)4/382 22 18  
Téléfax +32 (0)4/382 12 11  
<http://www.cia-sa.be>  
[Info@cia-sa.be](mailto:Info@cia-sa.be)

- **Après réception des documents, vous recevrez un e-mail contenant un numéro de série final valable 1 an.**
- **En attendant, vous pouvez installer ArchiCAD avec votre numéro de série valable 30 jours, celui-ci se trouve dans la page My Profile sous MyProducts.**
- **Entre la réception des documents et l'obtention du numéro définitif vous devez compter +3 jours ouvrables**

# En cliquant sur "ArchiCAD 30 day Licence Download"

- Vous pouvez télécharger ArchiCAD
- Un numéro de série valable **30 jours** vous est communiqué sur myarchicad

Exemple (non fonctionnel):

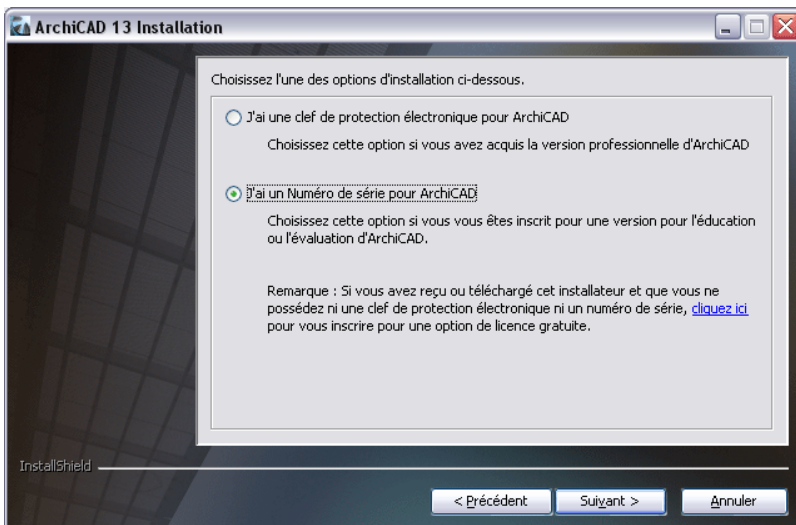
**Serial Number:** SOT4K-GPZ1L-ABZ1L-PQTD9  
**User ID:** adresseetudiant@hotmail.com  
**Expiration Date:** 21/07/2010

## Download ArchiCAD French

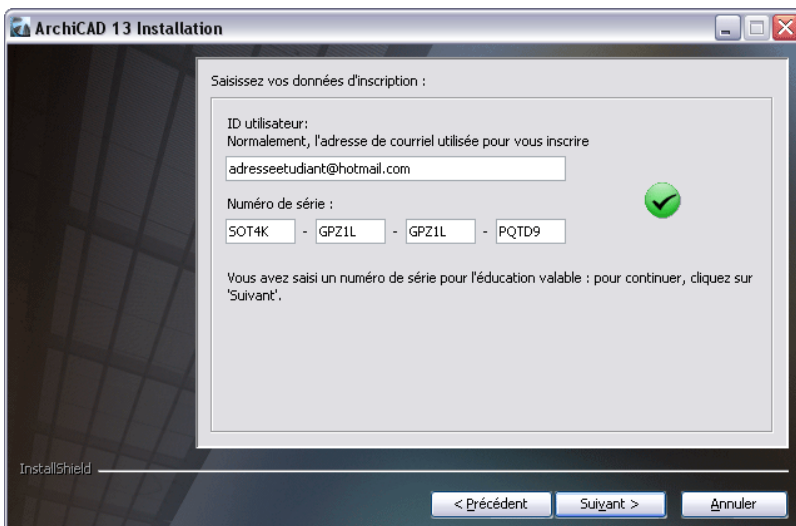
- Téléchargez le package ArchiCAD approprié à votre machine:
  - ArchiCAD French, Mac OS (Intel)
  - ArchiCAD French (32 bit), Windows XP/Vista/7
  - ArchiCAD French (64 bit), Windows XP/Vista/7

## Installation de ArchiCAD

- Au bout du téléchargement un fichier a été placé sur le disque dur dans le dossier de téléchargement **spécifié dans les préférences de votre navigateur**.
- Double Cliquez sur le fichier, l'installation commence...



- A cet endroit de l'installation choisissez "**J'ai un Numéro de série pour ArchiCAD**"
- A l'étape suivante, rentrez l'**adresse mail** spécifiée dans myarchicad et le **numéro de série**



- **Démarrez ArchiCAD, le programme est prêt à être utilisé**

# Lorsque la licence trente jours arrive à échéance

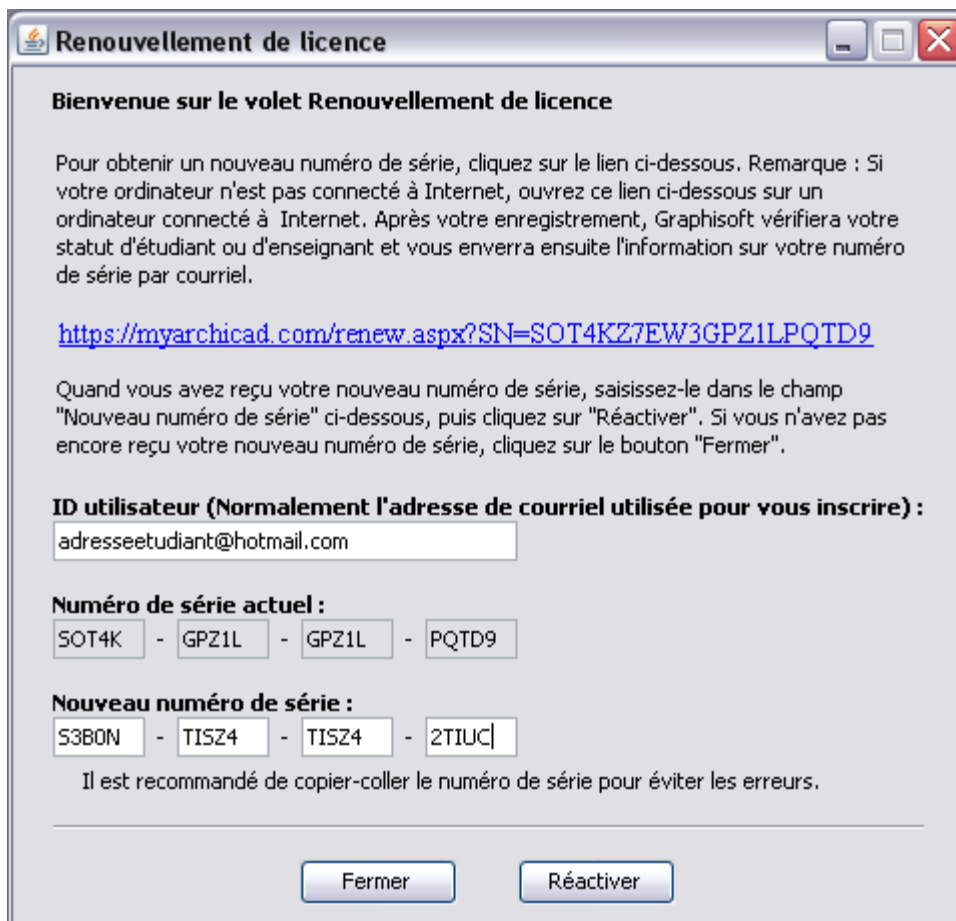
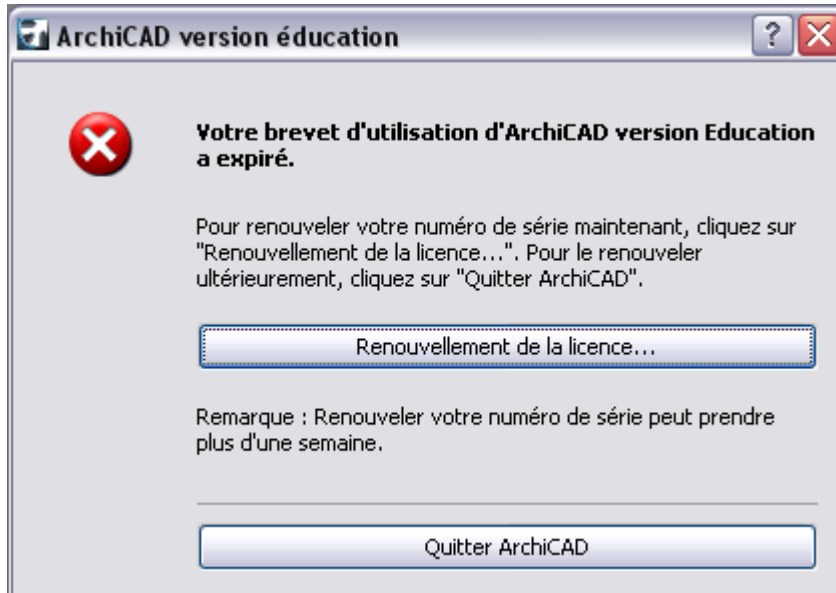
Au bout de trente jours, votre brevet est arrivé à expiration et un message bloque le démarrage d'ArchiCAD.

En cliquant sur "**Renouvellement de licence**" un second dialogue vous enjoint de rentrer le nouveau **Numero de série** qui vous permettra d'utiliser ArchiCAD **pendant 1 an**.

Si vous avez réalisé la procédure décrite au chapitre "**Register for free 1 year licence**", vous avez reçu un message de confirmation dans votre boîte mail:

**"La licence ArchiCAD valable 1 an vous a été accordée."**

Le lien <https://myarchicad.com/PROFILE/> vous aiguille vers la page de votre nouveau **Numero de série**.



# FAQ

---

## Que se passe t-il lorsque la licence un an arrive à échéance?

---

Au bout de un an, votre brevet est arrivé a expiration et un message bloque le démarrage d'ArchiCAD.  
Vous devez refaire la procédure décrite sous "Register for free one year licence"  
La procédure vous permet de recevoir un nouveau numéro de série valable 1 an.

## Se connecter à myarchicad.com avec son compte

---

- o A tout moment vous pouvez vous connecter sur votre compte myarchicad pour des téléchargements supplémentaires à l'adresse:

<https://myarchicad.com/PROFILE/>

Vous devez alors rentrer votre **adresse mail** ainsi que votre **mot de passe**.

New to MyArchiCAD.com? Register [here](#)

Login now:

e-mail: \*

Password \*

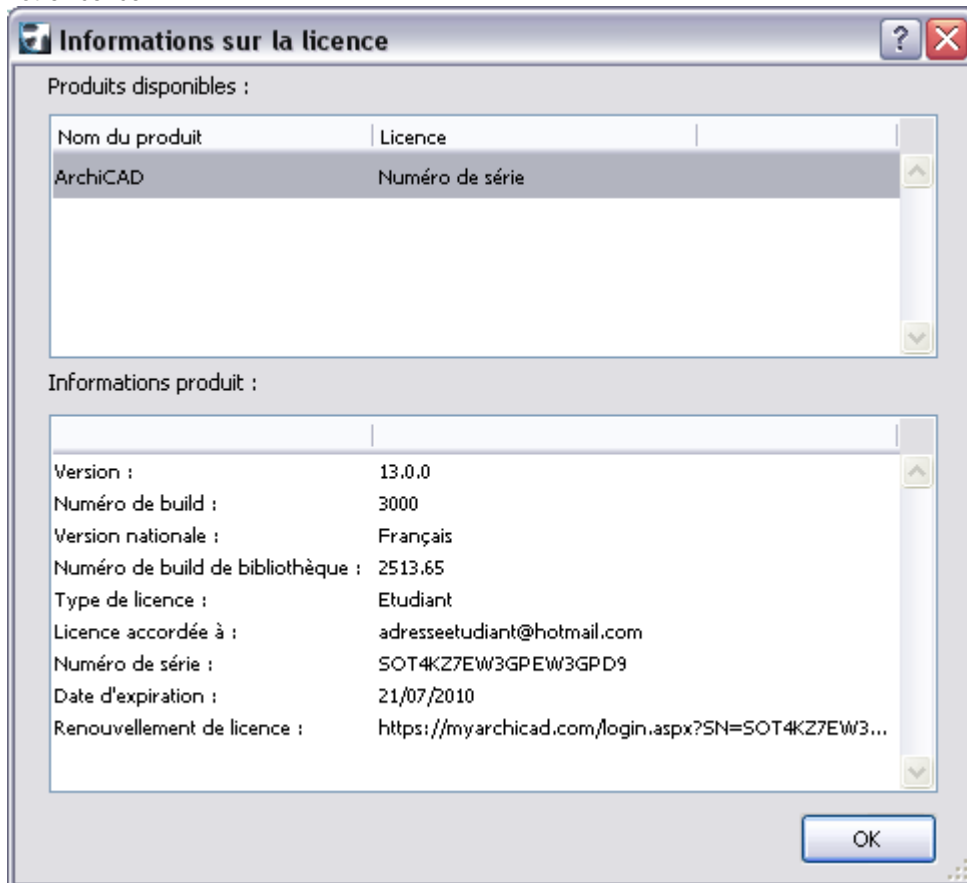
  

[Forgot Your Password?](#)

## Pour vérifier l'état de la licence

---

Démarrez ArchiCAD. A partir de **Aide\Information sur la licence...** vous pouvez consulter les informations concernant votre licence.



## Inscription: Je n'ai pas reçu l'e-mail de confirmation.

---

Si votre système de messagerie a des bloqueurs de SPAM puissants, les e-mails envoyés à partir d'ArchiCAD peuvent avoir été déroutés. Les utilisateurs doivent vérifier leur filtre e-mail pour que les messages émanant de myarchicad@graphisoft.com leurs parviennent.



## Problème d'Installation: fichiers manquants

---

Lors de l'installation d'ArchiCAD, un message d'erreur, "certains fichiers tels que GSRoot.dll, ArchiCAD.exe, etc sont manquants» apparaît et l'utilisateur ne peut terminer l'installation.  
Essayez de réinstaller avec les droits administrateurs complets, scanners anti-virus désactivés.

## Problème d'Installation

---

L'utilisateur ne peut pas aller au-delà du panneau insérer le numéro de série, même s'il a entré les ID utilisateur et certificats obtenu à partir MyArchiCAD.  
La raison commune est que l'utilisateur a entré un espace supplémentaire après le nom d'utilisateur (son adresse mail).  
L'utilisateur doit aussi être conscient du fait que les numéros de série dépendent de la version de la langue (le numéro de série généré pour la version AC internationale ne peut pas être utilisé pour la version AC française, par exemple).  
Veuillez effectuer des copier coller pour éviter les fautes de frappes.

## Le numero de série est-il multiplateforme(PC-MAC)

---

Le numero de série fourni est valable aussi bien sur PC que sur Mac.  
Le seul critère de dépendance est la version linguistique (Voir point précédent)

## Panneau de renouvellement de licence non affiché

---

Le panneau de renouvellement de licence n'apparaît pas pour certains utilisateurs Windows 7.  
Cela se produit généralement lorsque les utilisateurs exécutent ArchiCAD sous Windows 7  
Dans ce cas, ils doivent installer le correctif # 4(<http://www.graphisoft.com/support/archicad/downloads/ReleaseNotes/AC13-3235to3259-ReleaseNotes.html>) avant de renouveler la licence. Ces bugs ont été corrigés dans ArchiCAD 14.

## Problème de renouvellement de licence (ArchiCAD13)

---

Le panneau de renouvellement de licence n'accepte pas le nouveau numéro de série, et un message d'erreur, "licence ArchiCAD étudiant invalide» apparaît. Souvent, le fichier de licence est corrompu et les utilisateurs ne peuvent pas démarrer ArchiCAD.  
Cela se produit généralement lorsque les utilisateurs exécutent ArchiCAD sous Windows 7. Dans ce cas, ils doivent installer le correctif # 4(<http://www.graphisoft.com/support/archicad/downloads/ReleaseNotes/AC13-3235to3259-ReleaseNotes.html>) avant de renouveler la licence. Ce bug été corrigé dans ArchiCAD 14.

## A Propos de ArchiCAD

---

Conçu dès le début pour répondre spécifiquement aux besoins pratiques des architectes, ArchiCAD est la solution novatrice Virtual Building de Graphisoft  
<http://www.graphisoft.com/>

## A Propos de CIA

---

La SA Consulting informatique/architecture, en abrégé CIA, réalise des travaux de consultance dans les bureaux d'architecture et constructeurs.  
Constituée d'architectes, la CIA sa est une émanation d'un bureau d'architecture.  
Par la connaissance approfondie des solutions qu'elle propose, elle offre un appui technologique professionnel à ses clients. Certains logiciels qu'elle distribue sont utilisés en interne depuis plus de 20 ans en situation concrète de production.  
GRAPHISOFT a confié à cia sa en 1993, la distribution exclusive d'ArchiCAD ainsi que sa gamme de produits pour la Belgique et le Grand Duché de Luxembourg.  
<http://www.cia-sa.be>